

«ҚазТрансГаз» АҚ

**Аралық қысқартылған шоғырландырылған қаржылық есептілік
(аудит жүргізілмеген)**

*2021 жылғы 30 маусымдағы жағдай бойынша
және сол жылы аяқталған үш және алты ай үшін*

МАЗМҰНЫ

Аралық қысқартылған шоғырландырылған қаржылық есептілікті шолу нәтижелері жөніндегі есеп

Аралық қысқартылған шоғырландырылған қаржылық есептілік (аудит жүргізілмеген)

| | |
|---|------|
| Қаржылық жағдай туралы аралық шоғырландырылған есеп | 1-2 |
| Жиынтық кіріс туралы аралық шоғырландырылған есеп | 3 |
| Ақша қаражатының қозғалысы туралы аралық шоғырландырылған есеп | 4 |
| Капиталдағы өзгерістер туралы аралық шоғырландырылған есеп | 5 |
| Аралық қысқартылған шоғырландырылған қаржылық есептілікке ескертпелер (аудит жүргізілмеген) | 6-24 |



«Эрнст энд Янг» ЖШС
Әл-Фараби д-лы, 77/7
«Есентай Тауэр» ғимараты
Алматы қ., 050060
Қазақстан Республикасы
Тел.: +7 727 258 59 60
Факс: +7 727 258 59 61
www.ey.com

ТОО «Эрнст энд Янг»
пр. Аль-Фараби, д. 77/7
здание «Есентай Тауэр»
г. Алматы, 050060
Республика Казахстан
Тел.: +7 727 258 59 60
Факс: +7 727 258 59 61
www.ey.com

Ernst & Young LLP
Al-Farabi ave., 77/7
Esentai Tower
Almaty, 050060
Republic of Kazakhstan
Tel.: +7 727 258 59 60
Fax: +7 727 258 59 61
www.ey.com

Аралық қаржылық ақпаратты тексеру нәтижелері туралы есеп

«ҚазТрансГаз» АҚ-ның Акционерлері мен Басшылығына

Кіріспе

Біз «ҚазТрансГаз» АҚ-ның және оның еншілес кәсіпорындарының қоса беріліп отырған аралық қысқартылған шоғырландырылған қаржылық есептілігіне шолып тексеруді жүргіздік, әрі ол 2021 жылғы 30 маусымдағы жағдай бойынша қаржылық жағдай туралы аралық шоғырландырылған есеп, көрсетілген күнге аяқталған үш және алты айлық жиынтық кіріс туралы тиісті аралық шоғырландырылған есеп, сондай-ақ көрсетілген күнге аяқталған алты айлық кезең үшін капиталдағы өзгерістер туралы және ақша қаражатының қозғалысы туралы тиісті аралық шоғырландырылған есептерден және таңдаулы түсіндірме ескертпелерден тұрады («аралық қаржылық ақпарат»). Басшылық 34 (IAS) «Аралық қаржылық есептілік» Халықаралық қаржылық есептілік стандартына сәйкес осы аралық қаржылық ақпаратты дайындау және оны ұсыну үшін жауапкершілік көтереді. Біздің жауапкершілігіміз жүргізілген шолып тексерудің негізінде бұл аралық қаржылық ақпарат жөнінде қорытындыны қалыптастыру болып табылады.


Шолып тексерудің көлемі

Біз шолып тексеруді 2410 «Ұйымның тәуелсіз аудиторы орындайтын аралық қаржылық ақпаратты шолып тексеру» шолып тексерулердің Халықаралық стандартына сәйкес жүргіздік. Аралық қаржылық ақпаратты шолып тексеруге ең алдымен қаржы мәселелері мен бухгалтерлік есеп мәселелеріне жауапты тұлғаларға сұратуларды жолдау, сондай-ақ шолып тексеруге жататын талдау және өзге де рәсімдерді қолдану кіреді. Шолып тексерудің көлемі Халықаралық аудит стандартына сәйкес жүргізілетін аудит көлемінен айтарлықтай аз болады және сондықтан шолып тексеру аудит процесінде анықталуы мүмкін барлық маңызды мәселелер бізге мәлім болатындығына сенімді болуымызға мүмкіндік бермейді. Тиісінше, біз аудиторлық пікірімізді білдірмейміз.



Тұжырым

Жүргізілген шолып тексеруіміздің негізінде «ҚазТрансГаз» АҚ-ның қоса беріліп отырған аралық қаржылық ақпараты барлық елеулі аспектілерде 34 (IAS) «Аралық қаржылық есептілік» Халықаралық қаржылық есептілік стандартына сәйкес дайындалмады деп пайымдауға болатындай негіздеме ретінде болуы мүмкін фактілер анықталмады.

„Эрнст энд Янг“ ЖШС



Пол Кон
Аудит жөніндегі партнер



Альберт Асмагулаев
Аудитор



Ольга Хегай
Міндетін атқарушы бас директоры
«Эрнст энд Янг» ЖШС

Аудитордың 2017 жылғы 6 ақпандағы
№МФ-0000461 біліктілік куәлігі

Қазақстан Республикасы Қаржы
министрлігі 2005 жылғы 15 шілдеде берген
сериясы МФЮ-2 № 0000003 болатын
Қазақстан Республикасының аумағында
аудиторлық қызметпен айналысуға
арналған мемлекеттік лицензия

050060, Қазақстан Республикасы, Алматы қ.,
Әл-Фараби даңғылы, 77/7, «Есентай Тауэр» ғимараты

2021 жылғы 3 тамыз

ҚАРЖЫЛЫҚ ЖАҒДАЙ ТУРАЛЫ АРАЛЫҚ ШОҒЫРЛАНДЫРЫЛҒАН ЕСЕП

| <i>Мың теңгемен</i> | Ескерт. | 2021 жылғы 31 маусым (аудит жүргізілмеген) | 2020 жылғы 31 желтоқсан (аудит жүргізілген) |
|--|---------|---|--|
| Активтер | | | |
| Айналымнан тыс активтер | | | |
| Негізгі құралдар | 4 | 962.002.804 | 990.109.905 |
| Барлау және бағалау бойынша активтер | | 18.827.162 | 17.366.269 |
| Пайдалану құқығы нысанындағы активтер | 23 | 21.726.937 | 6.664.395 |
| Материалдық емес активтер | | 5.956.185 | 6.565.366 |
| Инвестициялық жылжымайтын мүлік | | 181.037 | 420.846 |
| Бірлескен кәсіпорындарға инвестициялар | 5 | 526.174.712 | 429.727.471 |
| Айналымнан тыс активтер үшін берілген аванстар | 6 | 10.770.922 | 9.954.406 |
| Байланысты тараптарға қарыздар | 7 | 172.624.576 | 169.752.081 |
| Өтелуге жататын ҚҚС | 8 | 66.094.281 | 82.189.267 |
| Кейінге қалдырылған салық активтері | | 1.168.550 | 1.529.479 |
| Басқа да айналымнан тыс қаржы активтері | | 7.429.621 | 4.909.993 |
| Басқа да айналымнан тыс активтер | | 588.545 | 590.373 |
| Банк салымдары | | 3.259.945 | 4.424.954 |
| | | 1.796.805.277 | 1.724.204.805 |
| Айналымдағы активтер | | | |
| Қорлар | 10 | 23.429.581 | 34.331.863 |
| Сауда және басқа да дебиторлық берешек | 11 | 133.620.312 | 151.001.098 |
| Берілген аванстар | 6 | 17.378.574 | 11.139.389 |
| Байланысты тараптарға қарыздар | 7 | 2.413.005 | 2.399.147 |
| Табыс салығынан басқа салықтар бойынша алдын ала төлем | 8 | 31.296.567 | 63.873.646 |
| Корпоративтік табыс салығы бойынша алдын ала төлем | | 15.120.547 | 34.288.692 |
| Басқа да айналымдағы активтер | | 864.382 | 273.883 |
| Банк салымдары | | 4.332.203 | 28.744 |
| Ақша қаражаты мен оның баламалары | 9 | 457.028.818 | 246.299.557 |
| | | 685.483.989 | 543.636.019 |
| Сатуға арналған активтер | 4 | 40.377.593 | 42.241.262 |
| | | 725.861.582 | 585.877.281 |
| Активтердің жиыны | | 2.522.666.859 | 2.310.082.086 |

6-24 бет аралығындағы қоса берілген ескертпелер осы аралық қысқартылған шоғырландырылған қаржылық есептіліктің (аудит жүргізілмеген) ажыратылмас бөлігі болып табылады.

**ҚАРЖЫЛЫҚ ЖАҒДАЙ ТУРАЛЫ АРАЛЫҚ ШОҒЫРЛАНДЫРЫЛҒАН ЕСЕП
(жалғасы)**

| <i>Мың теңгемен</i> | Ескерт. | 2021 жылғы 30 маусым (аудит жүргізілмеген) | 2020 жылғы 31 желтоқсан (аудит жүргізілген) |
|--|---------|---|--|
| Капитал және міндеттемелер | | | |
| Капитал | | | |
| Жарғылық капитал | 12 | 417.780.839 | 417.780.839 |
| Қосымша төленген капитал | | 25.946.130 | 25.946.130 |
| Шетелдік валюталарды қайта есептеу қоры | | 2.158.303 | 2.028.278 |
| Бөлінбеген пайда | | 1.196.429.474 | 942.677.368 |
| | | 1.642.314.746 | 1.388.432.615 |
| Ұзақ мерзімді міндеттемелер | | | |
| Шығарылған борыштық бағалы қағаздар | 13 | 306.101.660 | 301.085.510 |
| Пайыздық қарыздар | 14 | 162.138.807 | 167.977.800 |
| Қызметкерлерге сыйақыларды төлеу бойынша міндеттемелер | | 554.885 | 474.235 |
| Резервтер | 15 | 87.304.936 | 82.802.670 |
| Басқа да ұзақ мерзімді қаржылық міндеттемелер | | 6.872.385 | 8.401.702 |
| Басқа да ұзақ мерзімді міндеттемелер | | 12.147.261 | 8.865.059 |
| Мерзімі ұзартылған салық бойынша міндеттемелер: | | 60.350.429 | 59.970.011 |
| | | 635.470.363 | 629.576.987 |
| Қысқа мерзімді міндеттемелер | | | |
| Шығарылған борыштық бағалы қағаздар | 13 | 3.496.475 | 3.440.968 |
| Пайыздық қарыздар | 14 | 20.449.891 | 20.319.501 |
| Байланысты тараптардан алынған қарыздар | | 318.236 | 318.236 |
| Резервтер | 15 | 32.857.153 | 32.456.813 |
| Сауда және басқа да кредиторлық берешек | 16 | 130.442.356 | 204.911.548 |
| Төленуге жататын корпоративтік табыс салығы | | 145.093 | - |
| Табыс салығынан басқа, төленуге жататын салықтар | | 3.647.041 | 4.871.841 |
| Шарт бойынша міндеттемелер | | 7.362.292 | 6.212.608 |
| Басқа да қысқа мерзімді қаржылық міндеттемелер | 23 | 38.901.877 | 8.751.743 |
| Басқа да қысқа мерзімді міндеттемелер | | 7.261.336 | 10.789.226 |
| | | 244.881.750 | 292.072.484 |
| Міндеттемелердің жиыны | | 880.352.113 | 921.649.471 |
| Капитал мен міндеттемелер жиыны | | 2.522.666.859 | 2.310.082.086 |

Басқарма төрағасының экономика және қаржы жөніндегі орынбасары

Жанұзақ

Бас бухгалтер

Б.Н. Мелдеханов



ЖИЫНТЫҚ КІРІС ТУРАЛЫ АРАЛЫҚ ШОҒЫРЛАНДЫРЫЛҒАН ЕСЕП

| Мың теңгемен | Ескерт. | 30 маусымда аяқталған үш ай үшін (аудит жүргізілмеген) | | Аяқталған алты ай үшін 30 маусымда (аудит жүргізілмеген) | |
|---|---------|---|--------------------|--|--------------------|
| | | 2021 жылғы | 2020 жылғы | 2021 жылғы | 2020 жылғы |
| Сатып алушылармен жасалған шарттар бойынша түсім | 17 | 209.294.185 | 183.449.778 | 450.706.765 | 505.004.388 |
| Сатудың өзіндік құны | 18 | (164.298.461) | (162.053.467) | (317.547.265) | (420.900.669) |
| Жалпы пайда | | 44.995.724 | 21.396.311 | 133.159.500 | 84.103.719 |
| Жалпы және әкімшілік шығыстар | 19 | (7.972.134) | (6.694.185) | (14.128.188) | (12.859.666) |
| Күтілетін несиелер залалдары бойынша резервтің (құнсыздануы)/қалпына келтірілуі | | 188.371 | (1.324.256) | (751.039) | (1.936.864) |
| Басқа да операциялық кірістер | 20 | 15.060.541 | 1.511.314 | 16.758.403 | 2.687.318 |
| Басқа да операциялық шығыстар | | (491.777) | (968.357) | (871.536) | (1.324.380) |
| Операциялық пайда | | 51.780.725 | 13.920.827 | 134.167.140 | 70.670.127 |
| Қаржылық кіріс | 21 | 5.904.837 | 6.023.487 | 11.441.860 | 10.625.189 |
| Қаржылық шығындар | 21 | (11.564.142) | (8.516.775) | (21.365.332) | (16.119.885) |
| Бірлескен кәсіпорындардың пайдасындағы үлесі | 5 | 81.451.928 | 112.777.818 | 157.058.851 | 100.766.290 |
| (Теріс) / оң бағамдық айырма, нетто | | (5.423.097) | 3.126.148 | (4.438.480) | (3.850.856) |
| Табыс салығы есепке алынғанға дейінгі пайда | | 122.150.251 | 127.331.505 | 276.864.039 | 162.090.865 |
| Табыс салығы бойынша шығыстар | 22 | (12.174.432) | (4.513.984) | (23.111.933) | (13.727.663) |
| Салық салынғанға дейінгі пайда | | 109.975.819 | 122.817.521 | 253.752.106 | 148.363.202 |
| Басқа да жиынтық кіріс | | 102.711 | 41.097 | 130.025 | 41.097 |
| Келесі кезеңдерде пайда және зиян құрамында қайта жіктелуге жататын жиынтық кіріс | | | | | |
| Шетелдік операцияларды қайта есептеу кезінде болған бағамдық айырмалар | | 102.711 | - | 130.025 | - |
| Келесі кезеңдерде пайда және зиян құрамында қайта жіктелуге жататын жиынтық кіріс | | | | | |
| Белгіленген төлемдері бар жоспарлар бойынша актуарлық кіріс | | - | 41.097 | - | 41.097 |
| Табыс салығын шегере отырып, кезеңдегі жиынтық кірістің жиыны | | 110.078.530 | 122.858.618 | 253.882.131 | 148.404.299 |
| Акцияға кіріс | | | | | |
| Бас компанияға келетін кезеңдегі акцияға арналған базалық және бөлінген пайда | 12 | 0,29 | 0,35 | 0,68 | 0,42 |

Басқарма төрағасының экономика және қаржы жөніндегі орынбасары

Бас бухгалтер



6-24 бет аралығындағы қоса берілген ескертпелер бұл аралық қысқартылған шоғырландырылған қаржылық есептіліктің (аудит жүргізілмеген) ажыратылмас бөлігі болып табылады.

АҚША ҚАРАЖАТЫНЫҢ ҚОЗҒАЛЫСЫ ТУРАЛЫ АРАЛЫҚ ШОҒЫРЛАНДЫРЫЛҒАН ЕСЕП

| Мың теңгемен | Ескерт. | 30 маусымда аяқталған алты ай үшін (аудит жүргізілмеген) | |
|--|----------|---|---------------------|
| | | 2021 жылғы | 2020 жылғы |
| Операциялық қызметтен болған ақша ағындары | | | |
| Сатып алушылардан түсімдер | | 497.781.737 | 620.317.170 |
| Алынған пайыздар | | 8.933.773 | 7.038.767 |
| Салық органдарынан салықтардың қайтарылуы | | 47.598.872 | 31.582.792 |
| Арбитраж шешімі бойынша жеткізушілерден түсімдер | 18 | 134.750.060 | - |
| Басқа да түсімдер | | 1.524.206 | 977.421 |
| Өнім жеткізушілерге төлемдер | | (465.044.439) | (419.910.857) |
| Төленген табыс салығы | | (1.466.715) | (7.962.996) |
| Басқа да салықтар және бюджетке төлемдер | | (22.362.488) | (23.657.335) |
| Төленген пайыздар | | (15.588.848) | (14.583.397) |
| Жұмыскерлерге төлемдер | | (24.153.864) | (20.280.405) |
| Басқа да төлемдер | | (3.690.606) | (3.221.510) |
| Операциялық қызметтен түскен таза ақша ағындары | | 158.281.688 | 170.299.650 |
| Инвестициялық қызметтен болатын ақша ағындары | | | |
| Банк депозиттерін қайтару | | 1.365.578 | 692.519 |
| Негізгі құралдар мен материалдық емес активтерді сатудан түскен ақша қаражатының түсімдері | | 40.906.459 | 46.920 |
| Бірлескен кәсіпорындардан алынған дивидендтер | 5 | 58.251.774 | - |
| Бірлескен кәсіпорындарға инвестициялар | 5 | (210.139) | - |
| Ұзақ мерзімді қаржы активтерін сатып алу | | (673.261) | (927.702) |
| Банк салымдарын орналастыру | | (4.385.783) | (350.845) |
| Негізгі құралдарды, материалдық емес активтер мен барлау және бағалау бойынша активтерді сатып алу | | (29.650.638) | (42.199.920) |
| Алынған ақша қаражатын шегере отырып, еншілес ұйымды сатып алу | | - | (24.894) |
| Инвестициялық қызметтен түскен ақша қаражатының таза ақша ағындары | | 65.603.990 | (42.763.922) |
| Қаржылық қызметтен түскен ақша ағындары | | | |
| Жай акцияларды шығарудан түскен түсімдер | | - | 1.000.151 |
| Пайыздық қарыздар бойынша түсімдер | | - | 4.314.938 |
| Байланысты тараптардан қарыздар бойынша түсімдер | | - | 318.236 |
| Пайыздық қарыздар мен шығарылған борыштық бағалы қағаздар бойынша өтеу | | (9.410.457) | (29.655.286) |
| Жалдау бойынша міндеттемелерді өтеу | | (4.217.530) | - |
| Төленген дивидендтер | | - | (3.111) |
| Қаржылық қызметте пайдаланылған таза ақша ағындары | | (13.627.987) | (24.025.072) |
| Ақша қаражаты мен оның баламалары бойынша таза бағамдық айырма | | 471.570 | 2.579.094 |
| Ақша қаражаты мен оның баламаларындағы таза өзгеріс | | 210.729.261 | 106.089.750 |
| Кезең басына ақша қаражаты мен оның баламалары | 9 | 246.299.557 | 114.165.359 |
| Кезең соңына ақша қаражаты мен оның баламалары | 9 | 457.028.818 | 220.255.109 |

Басқарма төрағасының экономика және қаржы жөніндегі орынбасары



Бас бухгалтер

6-24 бет аралығындағы қоса берілген ескертпелер бұл аралық қысқартылған шоғырландырылған қаржылық есептіліктің (аудит жүргізілмеген) ажыратылмас бөлігі болып табылады.

КАПИТАЛДАҒЫ ӨЗГЕРІСТЕР ТУРАЛЫ АРАЛЫҚ ШОҒЫРЛАНДЫРЫЛҒАН ЕСЕП

| <i>Мың теңгемен</i> | Жарғылық капитал | Қосымша төленген капитал | Шетел валютасын қайта есептеу бойынша резерв | Бөлінбеген пайда | Жиыны |
|---|------------------|--------------------------|--|------------------|---------------|
| 2019 жылғы 31 желтоқсандағы жағдай бойынша (аудит жүргізілген) | 192.623.055 | 250.384.811 | 546.149 | 693.053.481 | 1.136.607.496 |
| Бір жылғы таза пайда | - | - | - | 148.363.202 | 148.363.202 |
| Бір жылғы басқа да жиынтық кіріс | - | - | - | 41.097 | 41.097 |
| Кезеңдегі жиынтық кіріс жиыны | - | - | - | 148.404.299 | 148.404.299 |
| Шығарылған жай акциялар | 17.750.434 | - | - | (16.750.283) | 1.000.151 |
| Төленген дивидендтер | - | - | - | (3.111) | (3.111) |
| Акционерден жарна | - | 4.731.400 | - | - | 4.731.400 |
| Акционермен жасалатын басқа да операциялар | - | (9.628.237) | - | 622.186 | (9.006.051) |
| 2020 жылғы 30 маусымға (аудит жүргізілмеген) | 210.373.489 | 245.487.974 | 546.149 | 825.326.572 | 1.281.734.184 |
| 2020 жылғы 31 желтоқсанға (аудит жүргізілген) | 417.780.839 | 25.946.130 | 2.028.278 | 942.677.368 | 1.388.432.615 |
| Бір жылғы таза пайда | - | - | - | 253.752.106 | 253.752.106 |
| Бір жылғы басқа да жиынтық кіріс | - | - | 130.025 | - | 130.025 |
| Кезеңдегі жиынтық кіріс жиыны | - | - | 130.025 | 253.752.106 | 253.882.131 |
| 2021 жылғы 30 маусымға (аудит жүргізілмеген) | 417.780.839 | 25.946.130 | 2.158.303 | 1.196.429.474 | 1.642.314.746 |

Басқарма төрағасының экономика және қаржы жөніндегі орынбасары

Бас бухгалтер



**АРАЛЫҚ ҚЫСҚАРТЫЛҒАН ШОҒЫРЛАНДЫРЫЛҒАН ҚАРЖЫЛЫҚ
ЕСЕПТІЛІККЕ ЕСКЕРТПЕЛЕР (аудит жүргізілмеген)****2021 жылғы 30 маусымдағы жағдай бойынша және сол жылы аяқталған үш және алты ай үшін****1. КОМПАНИЯ ТУРАЛЫ АҚПАРАТ**

Қоса беріліп отырған аралық қысқартылған шоғырландырылған қаржылық есептілікке «ҚазТрансГаз» АҚ-ның (бұдан әрі мәтін бойынша «Компания» немесе «ҚТГ») және оның еншілес ұйымдарының (бұдан әрі мәтін бойынша бірлесіп «Топ» деп аталады) қаржылық есептілігі кіреді.

ҚТГ Қазақстан Республикасы Үкіметінің (бұдан әрі «Үкімет») 2000 жылғы 5 ақпандағы № 173 Қаулысының негізінде бекітілген және 2000 жылғы 13 наурыздағы жабық акционерлік қоғам күйінде тіркелген акционерлік қоғам болып табылады. 2004 жылғы 9 маусымда Компания Қазақстан Республикасының заңнамасына сәйкес акционерлік қоғам болып қайта тіркелді. Топтың бас кеңсесі Қазақстан Республикасы, Нұр-Сұлтан қаласы, Есіл ауданы, Әлихан Бөкейханов көшесі, 12-үй мекенжайы бойынша тіркелген.

«ҚазМұнайГаз» ұлттық компаниясы» АҚ (бұдан әрі «ҚазМұнайГаз» немесе «ҚМГ») «ҚТГ»-ның жалғыз акционері болып табылады. «Самұрық-Қазына» Ұлттық Әл-ауқат Қоры» АҚ (бұдан әрі «Самұрық-Қазына») арқылы Үкімет ҚазМұнайГаз-дың 90%-ы минус 1 (бір) акциясына иелік етеді және «ҚазМұнайГаз» бен «Самұрық-Қазына»-ның барлық еншілес ұйымдары Компанияның және Топтың байланысты тараптары ретінде қарастырылады (23-ескерпте).

Үкіметтің 2012 жылғы 5 шілдедегі № 914 Қаулысына сәйкес «ҚТГ» газ және газбен қамсыздандыру саласында ұлттық оператор болып анықталды. Топтың ұлттық оператор ретіндегі негізгі міндеті Қазақстанның тауар газындағы ішкі мұқтаждықтарын сенімді қамтамасыз ету болып табылады.

Топ қызметінің негізгі бағыттарына мыналар кіреді:

- Қазақстанда магистралды құбырлардың газ көлік жүйелерін жалпы дамыту үшін инвестициялық қызметті басқару;
- Қазақстанда газ кеніштерін әзірлеу үшін инвестициялық қызметті басқару;
- газ өнеркәсібінде жобаларды зерттеу және әзірлеу бойынша кеңес беру қызметтерін көрсету;
- шетелдік және жергілікті нарықтарда газды өткізу;
- газ өнеркәсібін дамытудың мемлекеттік бағдарламасын әзірлеу және ендіру бағдарламасына қатысу.

Топтың операциялық қызметі «Табиғи монополиялар және реттелетін нарықтар туралы» Қазақстан Республикасының Заңымен (бұдан әрі – «Заң») реттеледі, өйткені Топ газды ішкі нарыққа тасымалдау және өткізу саласында монополист болып табылады. Заңға сай, Топтың газды ішкі нарыққа тасымалдау және өткізу бойынша тарифтерін Қазақстан Республикасының Табиғи монополияларды реттеу және қорғау жөніндегі комитет пен Қазақстан Республикасының Энергетика министрлігі бекітеді.

2021 жылғы 30 маусымдағы жағдай бойынша инвестициялық бағдарламаға сәйкес Топтың 46.385.914 мың теңге (2020 жылғы 31 желтоқсандағы жағдай бойынша: 17.909.503 мың теңге) сомаға міндеттемелері бар. Бұл бағдарламаны іске асыру нәтижелері болашақ тарифтерге ықпал ете алады. 2021 жылғы 30 маусымға Топ жасалған түзетулерді ескере отырып бекітілген инвестициялық бағдарлама бойынша өз міндеттемелерін орындайды.

Қоса беріліп отырған аралық қысқартылған шоғырландырылған қаржылық есептілікті Басқарма төрағасының экономика және қаржы жөніндегі орынбасары мен Компанияның Бас бухгалтері 2021 жылғы 3 тамызда шығаруға рұқсат етті.

Көмірсутектерді барлау және өндіру

2000 жылғы желтоқсанда Топ Қазақстан Республикасының Инвестициялар жөніндегі агенттігімен Жабмыл облысының, Оңтүстік Қазақстан Аманкелді, Анабай, Айрақты және Құмырлы газ кеніштерін қоса алғанда, Солтүстік Үшарал, Үшарал-Кемпіртөбе аумақтарында, сондай-ақ ХХХІІІ-48, ХХХІІІ-49, ХХХІV-49, ХХХІV-50, ХХХІV-51, ХХХV-50 блоктарында көмірсутектерді барлау және өндіру жұмыстарын жүзеге асыруға арналған Келісімшартқа (бұдан әрі «Көмірсутектерді барлау және өндіру жөніндегі келісімшарт») қолын қойды. Көмірсутектерді барлау және өндіру жөніндегі келісімшарттың қолданылу мерзімі 31 жылды құрайды. Топ 2003 жылдың қарашасында Аманкелді газ кен орнында және 2014 жылдың желтоқсанында Жарқұм кен орнында газды өндіруді әрі оны өткізуді бастады.

Көмірсутектерді барлау және өндіру жөніндегі келісімшарттың талаптары бойынша Топтың, егер көмірсутектің коммерциялық тиімді қорлары анықталмаған жағдайда, өзінің кез келген келісімшарттық аумағынан бас тартуға құқығы бар.

АРАЛЫҚ ҚЫСҚАРТЫЛҒАН ШОҒЫРЛАНДЫРЫЛҒАН ҚАРЖЫЛЫҚ ЕСЕПТІЛІККЕ ЕСКЕРТПЕЛЕР (аудит жүргізілмеген) (жалғасы)

2. ҚАРЖЫЛЫҚ ЕСЕПТІЛІКТІ ДАЙЫНДАУ НЕГІЗІ

2021 жылғы 30 маусымда аяқталған алты айлық кезең үшін Топтың аралық қысқартылған шоғырландырылған қаржылық есептілігі 34 ХБЕС «Аралық қаржылық есептілік» сәйкес дайындалды.

Аралық қысқартылған шоғырландырылған қаржылық есептілікке жылдық қаржылық есептілікте ашылып көрсетілуі тиіс барлық мәліметтер мен деректер кірмейді және 2020 жылғы 31 желтоқсандағы жағдай бойынша Топтың жылдық шоғырландырылған қаржылық есептілігімен бірге қарастырылуы тиіс.

Еншілес ұйымдар

2021 жылғы 30 маусымдағы және 2020 жылғы 31 желтоқсандағы жағдай бойынша Компанияның аралық қысқартылған шоғырландырылған қаржылық есептілікке қосылған келесі ұйымдардың капиталына қатысты:

| Атауы | Тіркелген жері | Негізгі қызмет | Қатысу үлесі | |
|---------------------------------------|----------------|---|----------------------|-------------------------|
| | | | 30 маусым 2021 жылғы | 31 желтоқсан 2020 жылғы |
| «Интергаз Орталық Азия» АҚ («ИОА») | Қазақстан | Газды тасымалдау және сақтау, Қазақстанда газ құбырларына техникалық қызмет көрсету бойынша қызмет көрсету | 100% | 100% |
| «ҚазТрансГаз Аймақ» АҚ («ҚТГ Аймақ») | Қазақстан | Газды жергілікті қуат өндірушілерге, заңды және жеке тұлғаларға өткізу | 100% | 100% |
| «ҚазТрансГаз Өнімдері» ЖШС | Қазақстан | Тасымалдау бойынша қызметтер | 100% | 100% |
| «Аманкелді Газ» ЖШС («Аманкелді Газ») | Қазақстан | Табиғи газды және газ конденсатын өндіру | 100% | 100% |
| «Qazaq Gas Qurylys» ЖШС | Қазақстан | Табиғи газды және газ конденсатын барлау | 100% | 100% |
| «ҚазТрансГаз Бишкек» ЖШҚ | Қырғызстан | «Бухараның газды ауданы-Ташкент-Бишкек-Алматы» магистралды газ құбырында жөндеу-қалпына келтіру жұмыстары және жаңғырту | 100% | 100% |
| «КТГ Финанс Б.В.» | Нидерландтар | Қаржылық қызмет | 100% | 100% |
| «ҚазМұнайГаз Сервис-NS» АҚ | Қазақстан | Гольф-клубты салу және/(немесе) қызмет көрсету | 100% | 100% |

2021 жылғы 30 маусымда аяқталған алты айдың ішінде «КМГ Кансу Оперейтинг» ЖШС атауы «Qazaq Gas Qurylys» ЖШС болып өзгертілді.

Бірлескен кәсіпорындарға инвестициялар

2021 жылғы 30 маусымдағы және 2020 жылғы 31 желтоқсандағы жағдай бойынша Топтың шоғырландырылған қаржылық есептілікте үлестік қатысу әдісі бойынша ескерілетін келесі бірлескен кәсіпорындарға қатысу үлестері болды:

| Атауы | Тіркелген жері | Негізгі қызмет | Үлес, % | |
|-------------------------------------|----------------|--|----------------------|-------------------------|
| | | | 2021 жылғы 30 маусым | 2020 жылғы 31 желтоқсан |
| «Азиялық Газ құбыры» ЖШС («АГҚ») | Қазақстан | Қазақстан – Қытай газ құбырын салу және пайдалану | 50% | 50% |
| «Бейнеу-Шымкент құбыры» ЖШС («БШГ») | Қазақстан | Бейнеу-Бозой-Шымкент газ құбырын салу және пайдалану | 50% | 50% |
| «АвтоГаз» ЖШС («АГ») | Қазақстан | Автогазтолтыру компрессорлық станцияларды ұйымдастыру, пайдалану, салу және қызмет көрсету | 50% | 50% |
| «Отан Газ» ЖШС («ОГ») | Қазақстан | Газды қайта өңдеу зауытын салу | 50% | 50% |

**АРАЛЫҚ ҚЫСҚАРТЫЛҒАН ШОҒЫРЛАНДЫРЫЛҒАН ҚАРЖЫЛЫҚ
ЕСЕПТІЛІККЕ ЕСКЕРТПЕЛЕР (аудит жүргізілмеген) (жалғасы)****2. ҚАРЖЫЛЫҚ ЕСЕПТІЛІКТІ ДАЙЫНДАУ НЕГІЗІ (жалғасы)****Валюталарды айырбастау бағамдары**

Қазақстан Республикасында ресми айырбас бағамдары ретінде Қазақстан қор биржасында («ҚҚБ») белгіленген орташа алынған валюта бағамдары қолданылады. 2021 жылғы 30 маусымға Қазақстан қор биржасының валюталық айырбас бағамы 1 АҚШ доллары үшін 427,89 теңгеге және 1 ресей рублі үшін 5,85 теңге болды. Бұл бағамдар 2021 жылғы 30 маусымдағы жағдай бойынша АҚШ доллары мен ресей рублінде көрсетілген ақша активтері мен міндеттемелерді қайта есептеу үшін пайдаланылды (2020 жылғы 31 желтоқсанға: 1 АҚШ доллары үшін 420,91 теңге және 1 ресей рублі үшін 5,62 теңге).

3. ТОПТЫҢ ЕСЕП САЯСАТЫНДАҒЫ ӨЗГЕРІСТЕРІ**Топ қабылдаған жаңа стандарттар, түсіндірмелер және түзетулер**

Аралық қысқартылған шоғырландырылған қаржылық есептілікті дайындау кезінде қабылданған есепке алу қағидаттары, 2021 жылдың 1 қаңтарынан бастап күшіне енген жаңадан қабылданған стандарттарды қоспағанда, 2020 жылдың 31 желтоқсанында аяқталған жыл үшін Топтың жылдық шоғырландырылған қаржылық есептілігін дайындау кезінде қолданылған қағидаттарға сәйкес келеді. Топ шығарылған, бірақ күшіне енген стандарттарды, түсіндірмелерді немесе түзетулерді мерзімінен бұрын қолданған жоқ.

Кейбір түзетулер мен түсіндірмелер алғаш рет 2021 жылы қолданылады, бірақ Топтың аралық қысқартылған шоғырландырылған қаржылық есептілігіне әсерін тигізбеді.

Түзетулер ұсынылатын банкаралық мөлшерлеме (IBOR) баламалы шамамен тәуекелсіз пайыздық мөлшерлемеге (RFR) ауыстырылғанда, қаржылық есептілік үшін салдарды жоятын уақытша босатуларды білдіреді.

Өзгертулер практикалық сипаттағы келесі жеңілдетулерді көздейді:

- Реформамен тікелей талап етілетін шарттың өзгеруі немесе ақша ағындарының өзгеруі нарықтық пайыздық мөлшерлеменің өзгеруіне баламалы болатын құбылмалы пайыздық мөлшерлеменің өзгеруі ретінде қарастырылуы тиіс болатын практикалық сипаттағы жеңілдету.
- Түзетулер хеджирлеу анықтамасына және хеджирлеу ара қатынастарын тоқтатпастан хеджирлеу жөніндегі құжаттамаға IBOR реформасымен талап етілетін өзгерістерді енгізуге жол береді.
- Түзетулер ұйымдарға RFR мөлшерлемесі бар құрал тәуекел құрамдасын хеджирлеу ретінде айқындалғанда, сәйкестендірілетін тәуекелден бөлек талапты сақтау қажеттілігінен уақытша босатуды береді.

Бұл түзетулер Топтың аралық қысқартылған шоғырландырылған қаржылық есептілігіне әсерін тигізбеді. Топ, егер бұл қолданылатын болса, келешек кезеңдерде практикалық сипаттағы жеңілдетулерді қолдануға ниетті.

АРАЛЫҚ ҚЫСҚАРТЫЛҒАН ШОҒЫРЛАНДЫРЫЛҒАН ҚАРЖЫЛЫҚ ЕСЕПТІЛІККЕ ЕСКЕРТІНЕЛЕР (аудит жүргізілмеген) (жалғасы)

4. НЕГІЗГІ ҚҰРАЛДАР

Негізгі құралдар мен тиісінше жинақталған тозу мен құнсыздану былайша көрсетілген:

| Мың теңгемен | Жер | Газ активтері | Газ активтері мен құрылыстар | Газ көлік жүйесі | Жабдық құралдары | Көлік құралдары | Басқасы | Аяқталмаған құрылыс | Жиыны |
|--|---------|---------------|------------------------------|------------------|------------------|-----------------|-------------|---------------------|---------------|
| Құны | | | | | | | | | |
| 2020 жылғы 31 желтоқсанға (аудит жүргізілген) | 541.592 | 43.234.797 | 102.088.937 | 690.407.266 | 376.837.911 | 23.356.963 | 9.476.713 | 34.541.642 | 1.280.485.821 |
| Түсімдер | - | 1.077.454 | 584 | 4.187.967 | 253.453 | 57.783 | 122.457 | 24.440.687 | 30.140.385 |
| Бағалаудағы өзгеріс (15-ескертілге) | - | (11.116) | - | 1.654.780 | - | - | - | - | 1.643.664 |
| Сатуға арналған активтерге аударымдар | - | - | (7.637.266) | - | (36.272.948) | - | (133.629) | - | (44.043.843) |
| Басқа да қысқа мерзімді активтерге аударымдар | - | - | - | - | - | (84.768) | - | - | (84.768) |
| Аударымдар | - | - | 636.588 | 1.372.557 | 3.101.090 | 4.333 | 19.578 | (5.134.146) | - |
| Есептен шығару | - | (118) | (291.527) | (3.846.945) | (297.149) | (18.228) | (95.732) | (24.192) | (4.573.891) |
| 2021 жылғы 30 маусымға (аудит жүргізілмеген) | 541.592 | 44.301.017 | 94.797.316 | 693.775.625 | 343.622.357 | 23.316.083 | 9.389.387 | 53.823.991 | 1.263.567.368 |
| Жинақталған тозу және құнсыздану | | | | | | | | | |
| 2020 жылғы 31 желтоқсанға (аудит жүргізілген) | - | (13.044.220) | (21.495.677) | (131.795.397) | (95.151.673) | (18.323.012) | (5.721.468) | (4.844.469) | (290.375.916) |
| Кезеңдегі аударымдар | - | (692.017) | (1.509.592) | (8.499.974) | (7.560.872) | (694.987) | (244.196) | - | (19.201.638) |
| Сатуға арналған активтерге аударымдар | - | - | 443.323 | - | 3.192.795 | - | 30.132 | - | 3.666.250 |
| Басқа да қысқа мерзімді активтерге аударымдар | - | - | - | - | - | 50.301 | - | - | 50.301 |
| Аударымдар | - | - | 882 | - | (879) | - | (3) | - | - |
| Есептен шығару | - | 39 | 288.013 | 3.713.699 | 184.248 | 15.068 | 95.372 | - | 4.296.439 |
| 2021 жылғы 30 маусымға (аудит жүргізілмеген) | - | (13.736.198) | (22.273.051) | (136.581.672) | (99.336.381) | (18.952.630) | (5.840.163) | (4.844.469) | (301.564.564) |
| Қалдық құны | | | | | | | | | |
| 2020 жылғы 31 желтоқсанға (аудит жүргізілген) | 541.592 | 30.190.577 | 80.593.260 | 558.611.869 | 281.686.238 | 5.033.951 | 3.755.245 | 29.697.173 | 990.109.905 |
| 2021 жылғы 30 маусымға (аудит жүргізілмеген) | 541.592 | 30.564.819 | 72.524.265 | 557.193.953 | 244.285.976 | 4.363.453 | 3.549.224 | 48.979.522 | 962.002.804 |

АРАЛЫҚ ҚЫСҚАРТЫЛҒАН ШОҒЫРЛАНДЫРЫЛҒАН ҚАРЖЫЛЫҚ ЕСЕПТІЛІККЕ ЕСКЕРТПЕЛЕР (аудит жүргізілмеген) (жалғасы)

4. НЕГІЗГІ ҚҰРАЛДАР (жалғасы)

Түсімдер

2021 жылғы 30 маусымда аяқталған алты айда, аяқталмаған құрылысқа түсімдер негізінен 12.677.303 мың теңге сомаға газды есепке алу тораптарын және вахталық поселкелерді салу шығындарымен және 11.248.436 мың теңге сомаға ақаулы құбырларды күрделі жөндеумен, апаттық-қалпына келтіру жұмыстарымен, диагностикамен және ауыстырумен байланысты болды.

Аударымдар

Пайдаланудағы негізгі құралдардың едәуір бөлігі жоғарыда аталған құрылыс жұмыстарының аяқталуымен және пайдалануға тиісті негізгі құралдар объектілерін берумен байланысты болды.

Сатуға арналған активтерге аудару

2021 жылғы 30 маусымда аяқталған алты айдың ішінде Топ «Арал» газ компрессорлық станция мен жалпы таза баланстық құны 40.377.593 мың теңге болатын тиісті негізгі құралдарды сатуға арналған активтер ретінде жіктеді. 2021 жылғы 30 маусымда аяқталған алты айдың ішінде Топ БШҚ-ға 42,886.487 мың теңгеге «Қорқыт-ата» газ компрессорлық станцияны сатты.

Басқасы

2021 жылғы 30 маусымдағы жағдай бойынша пайдалануда жүрген толығымен амортизацияланған негізгі құралдардың тарихи құны 18.787.243 мың теңге (2020 жылғы 31 желтоқсандағы жағдай бойынша: 18.749.619 мың теңге) болды.

5. БІРЛЕСКЕН КӘСІПОРЫНДАРҒА ИНВЕСТИЦИЯЛАР

2021 жылғы 30 маусымдағы және 2020 жылғы 31 желтоқсандағы жағдай бойынша бірлескен кәсіпорындарға инвестициялардың баланстық құны былайша көрсетілген:

| Мың теңгемен | АГҚ | БШГ | АГ | ОГ | Жиыны |
|--|--------------------|--------------------|------------------|----------------|--------------------|
| 2020 жылғы 31 желтоқсан (аудит жүргізілген) | | | | | |
| Бірлескен кәсіпорынның пайдасындағы үлес | 291.086.301 | 137.574.204 | 1.066.966 | – | 429.727.471 |
| Бірлескен кәсіпорынның басқа да жиынтық кірісіндегі үлес | 120.824.379 | 38.111.756 | 61.448 | – | 158.997.583 |
| Ақшалай салым | – | – | – | 210.139 | 210.139 |
| Жұмсалмаған кіріс элиминациясы | – | (1.938.732) | – | – | (1.938.732) |
| Төлем көзінен ұсталатын салық | – | (2.700.000) | – | – | (2.700.000) |
| Алынған дивидендтер | (40.215.563) | (18.000.000) | (36.211) | – | (58.251.774) |
| 2021 жылғы 30 маусым (аудит жүргізілмеген) | 371.825.142 | 153.047.228 | 1.092.203 | 210.139 | 526.174.712 |

**АРАЛЫҚ ҚЫСҚАРТЫЛҒАН ШОҒЫРЛАНДЫРЫЛҒАН ҚАРЖЫЛЫҚ
ЕСЕПТІЛІККЕ ЕСКЕРТПЕЛЕР (аудит жүргізілмеген) (жалғасы)**
6. БЕРІЛГЕН АВАНСТАР

| <i>Мың теңгемен</i> | 2021 жылғы 30 маусым (аудит жүргізілмеген) | 2020 жылғы 31 желтоқсан (аудит жүргізілген) |
|---|---|--|
| Ұзақ мерзімді активтер үшін берілген аванстар | | |
| Үшінші тараптарға берілген аванстар | 10.681.631 | 9.865.115 |
| Байланысты тараптарға берілген аванстар (23-ескертпе) | 364.778 | 364.778 |
| Ықтимал орындалмау резервін шегере отырып | (275.487) | (275.487) |
| | 10.770.922 | 9.954.406 |
| Қысқа мерзімді активтер мен қызметтер үшін берілген аванстар | | |
| Үшінші тараптарға берілген аванстар | 12.937.920 | 6.708.717 |
| Байланысты тараптарға берілген аванстар (23-ескертпе) | 4.440.704 | 4.440.525 |
| Ықтимал орындалмау резервін шегере отырып | (50) | (9.853) |
| | 17.378.574 | 11.139.389 |

2021 жылғы 30 маусымдағы жағдай бойынша үшінші тараптарға ұзақ мерзімді активтер үшін берілген аванстарға, негізінен, магистралды газ құбырларын күрделі жөндеуге 8.038.352 мың теңге мөлшеріндегі аванстар жатады.

7. БАЙЛАНЫСТЫ ТАРАПТАРҒА ҚАРЫЗДАР

2021 жылғы 30 маусымдағы және 2020 жылғы 31 желтоқсандағы жағдай бойынша байланысты тарапқа берілген қарыздарға мыналар жатады:

| <i>Мың теңгемен</i> | 2021 жылғы 30 маусым (аудит жүргізілмеген) | 2020 жылғы 31 желтоқсан (аудит жүргізілген) |
|--|---|--|
| Амортизациялық құны бойынша қаржы активтері | | |
| Байланысты тарапқа берілген пайыздық қарыздар | 173.562.822 | 170.690.327 |
| Плюсы: алынуға жататын пайыздар | 2.413.005 | 2.399.147 |
| Минусы: құнсыздану | (938.246) | (938.246) |
| | 175.037.581 | 172.151.228 |
| Қысқа мерзімді бөлікті шегергенде (23-ескертпе) | (2.413.005) | (2.399.147) |
| Ұзақ мерзімді бөлік (23-ескертпе) | 172.624.576 | 169.752.081 |

**8. ТАБЫС САЛЫҒЫНАН БАСҚА, ӨТЕЛУГЕ ЖАТАТЫН ҚҚС ЖӘНЕ САЛЫҚТАР БОЙЫНША
АЛДЫН АЛА ТӨЛЕМДЕР**

| <i>Мың теңгемен</i> | 2021 жылғы 30 маусым (аудит жүргізілмеген) | 2020 жылғы 31 желтоқсан (аудит жүргізілген) |
|--|---|--|
| Өтелуге жататын ҚҚС | 111.297.483 | 159.976.958 |
| Төлем көзінен ұсталатын салық | 331.216 | 670.992 |
| Мүлікке салынатын салық | 187.035 | 258.804 |
| Басқа да салықтар бойынша алдын ала төлем | 87.397 | 106.221 |
| | 111.903.131 | 161.012.975 |
| Шегере отырып: орны толмайтын ҚҚС бойынша резерв | (14.512.283) | (14.950.062) |
| | 97.390.848 | 146.062.913 |
| Ұзақ мерзімді бөлік | 66.094.281 | 82.189.267 |
| Қысқа мерзімді бөлік | 31.296.567 | 63.873.646 |

АРАЛЫҚ ҚЫСҚАРТЫЛҒАН ШОҒЫРЛАНДЫРЫЛҒАН ҚАРЖЫЛЫҚ ЕСЕПТІЛІККЕ ЕСКЕРТПЕЛЕР (аудит жүргізілмеген) (жалғасы)

9. АҚША ҚАРАЖАТЫ МЕН ОНЫҢ БАЛАМАЛАРЫ

| <i>Мың теңгемен</i> | 2021 жылғы 30 маусым (аудит жүргізілмеген) | 2020 жылғы 31 желтоқсан (аудит жүргізілген) |
|----------------------------------|---|--|
| Шетел валютасындағы банк шоттары | 162.534.485 | 139.246.497 |
| Жолдағы ақша қаражаты | 134.961.733 | 36.187 |
| Теңгемен банк шоттары | 78.146.052 | 61.316.981 |
| Шетел валютасындағы депозиттер | 42.779.000 | - |
| Теңгемен банктік депозиттер | 38.605.486 | 45.695.355 |
| Кассадағы қолма-қол ақша | 2.062 | 4.537 |
| | 457.028.818 | 246.299.557 |

2021 жылғы 30 маусымдағы жағдай бойынша салымдар банктерде теңгемен жылдық 7-8,4% (2020 жылғы 31 желтоқсан: 5-8%) және шетел валютасында 0,15% (2020 жылғы 31 желтоқсан: нөл) етіп пайыздық мөлшерлемелерге орналастырылды.

2021 жылғы 30 маусымдағы жағдай бойынша банктердің ағымдағы шоттарындағы ақша қаражаты бойынша пайыздық мөлшерлемелер теңгемен жылдық 0,12% (2020 жылғы 31 желтоқсанға: 0,13%) және шетел валютасында нөл пайыз болды.

10. ҚОРЛАР

| <i>Мың теңгемен</i> | 2021 жылғы 30 маусым (аудит жүргізілмеген) | 2020 жылғы 31 желтоқсан (аудит жүргізілген) |
|---|---|--|
| Газ қоры (өзіндік құны бойынша) | 21.095.224 | 32.493.223 |
| Материалдар мен қорлар (қос көлемнің ең азы бойынша бағаланады: сатып алу құны және өткізудің таза құны) | 2.334.357 | 1.838.640 |
| | 23.429.581 | 34.331.863 |

Материалдар мен қорларға, негізінен, газ көлік жүйесіне техникалық қызмет көрсетуге арналған қосалқы бөлшектер, газ көлік жабдығында пайдалануға арналған метанол мен майлау материалдары және ішкі пайдалануға арналған тауарлар кіреді. Газ қорларына жағар газ және сатуға арналған газ кіреді.

11. САУДА ЖӘНЕ БАСҚА ДА ДЕБИТОРЛЫҚ БЕРЕШЕК

| <i>Мың теңгемен</i> | 2021 жылғы 30 маусым (аудит жүргізілмеген) | 2020 жылғы 31 желтоқсан (аудит жүргізілген) |
|--|---|--|
| Үшінші тараптардың сауда дебиторлық берешегі | 125.828.623 | 145.807.123 |
| Байланысты тараптардың сауда дебиторлық берешегі (23-ескертпе) | 7.617.488 | 6.328.852 |
| Үшінші тараптардың өзге дебиторлық берешегі | 3.099.182 | 1.135.341 |
| Байланысты тараптардың өзге дебиторлық берешегі (23-ескертпе) | 1.932.416 | 1.931.232 |
| | 138.477.709 | 155.202.548 |
| Минусы: күтілетін несиелік зиян резерві | (4.857.397) | (4.201.450) |
| | 133.620.312 | 151.001.098 |

2021 жылғы 30 маусымдағы және 2020 жылғы 31 желтоқсандағы жағдай бойынша сауда дебиторлық берешек негізінен АҚШ долларында және теңгемен көрсетілді, 90 күннің ішінде өтелуі тиіс және пайызсыз болып табылады.

АРАЛЫҚ ҚЫСҚАРТЫЛҒАН ШОҒЫРЛАНДЫРЫЛҒАН ҚАРЖЫЛЫҚ ЕСЕПТІЛІККЕ ЕСКЕРТПЕЛЕР (аудит жүргізілмеген) (жалғасы)

11. САУДА ЖӘНЕ БАСҚА ДА ДЕБИТОРЛЫҚ БЕРЕШЕК (жалғасы)

Күтілетін несиелік зиян резервіндегі өзгерістер былайша берілген:

| <i>Мың теңгемен</i> | Жеке негіздегі құнсыздану |
|--|--------------------------------------|
| 2020 жылғы 31 желтоқсанға (аудит жүргізілген) | (4.201.450) |
| Кезеңдегі аударымдар | (1.711.645) |
| Шетел валюталарын қайта есептеу | (6.088) |
| Пайдаланылды | 101.882 |
| Қалпына келтірілгені | 959.904 |
| 2021 жылғы 30 маусымға (аудит жүргізілмеген) | (4.857.397) |

12. КАПИТАЛ

Жарғылық капитал

| <i>Мың теңгемен</i> | Айналысқа шығарылған жай акциялар (акциялар саны) | | | | | Жарғылық капитал жиыны |
|-------------------------------|---|--|----------------------------------|-----------------------------------|-----------------------------------|------------------------------|
| | 100 теңге мөлшеріндегі номиналды құны | 138 теңге мөлшеріндегі номиналды құны | Номиналды құны 2.500 теңге | Номиналды құны 10.000 теңге | Номиналды құны 17.632 теңге | |
| 2021 жылғы 30 маусымға | 312.167.670 | 1 | 30.976.655 | 29.137.200 | 1.006.717 | 417.780.839 |
| 2020 жылғы 31 желтоқсанға | 312.167.670 | 1 | 30.976.655 | 29.137.200 | 1.006.717 | 417.780.839 |

Жай акциялар оларың иелеріне акционерлердің Жалпы жиналысының құзыреті шегінде барлық мәселелер бойынша дауыс беру құқығын береді. Жай акциялар бойынша дивидендтер Акционерлердің қарауына қарай төленеді. 2021 жылғы 0 маусымда аяқталған алты айдың ішінде Топ дивидендтерді бөлген жоқ.

Акцияның баланстық құны

| <i>Мың теңгемен</i> | 2021 жылғы 30 маусым (аудит жүргізілмеген) | 2020 жылғы 31 желтоқсан (аудит жүргізілген) |
|--|---|--|
| Активтер жиыны | 2.522.666.859 | 2.310.082.086 |
| Минусы: материалдық емес активтер | (5.956.185) | (6.565.366) |
| Минусы: жалпы міндеттемелер | (880.352.113) | (921.649.471) |
| Жай акциялар үшін таза активтер | 1.636.358.561 | 1.381.867.249 |
| Жай акциялардың саны | 373.288.243 | 373.288.243 |
| Жай акцияның баланстық құны, мың теңгемен | 4,384 | 3,702 |

«Қазақстан қор биржасы» АҚ («ҚҚБ») Биржалық кеңесінің 2010 жылғы 4 қазандағы шешіміне сәйкес қаржылық есептілігі «ҚҚБ» бекіткен қағидаларға сәйкес есептелген есепті күні бір акцияның (жай және артықшылықты) баланстық құны туралы деректерді қамтуы тиіс.

Акцияға пайда

Акцияға арналған базалық және бөлінген кіріс жай акцияларды ұстаушыларға тиесілі кезеңдегі таза кірісті кезең ішінде айналыста болатын акциялардың санына бөлу арқылы есептеледі.

Келесі кестеде аяқталған есепті кезеңдер үшін акцияға базалық пайданы есептеу үшін пайдаланылған кірістер пен акциялар туралы деректер келтірілген:

| | 30 маусымда аяқталған алты ай үшін (аудит жүргізілмеген) | |
|---|---|-------------------|
| | 2021 жылғы | 2020 жылғы |
| Базалық және акцияға бөлінген пайданы есептеу үшін акционерге тиесілі таза кіріс (мың теңгемен) | 253.752.106 | 148.363.202 |
| Базалық және акцияға бөлінген пайданы есептеу үшін жай акциялардың орташа алынған саны | 373.288.243 | 351.708.577 |
| Бас компанияға келетін кезеңдегі акцияға арналған базалық және бөлінген пайда (мың теңгемен) | 0,68 | 0,42 |

АРАЛЫҚ ҚЫСҚАРТЫЛҒАН ШОҒЫРЛАНДЫРЫЛҒАН ҚАРЖЫЛЫҚ ЕСЕПТІЛІККЕ ЕСКЕРТПЕЛЕР (аудит жүргізілмеген) (жалғасы)

13. ШЫҒАРЫЛҒАН БОРЫШТЫҚ БАҒАЛЫ ҚАҒАЗДАР

2021 жылғы 30 маусымдағы және 2020 жылғы 31 желтоқсандағы жағдай бойынша шығарылған борыштық бағалы қағаздарға мыналар кіреді:

| | Шығару | Өтеу мерзімі | Пайыздық мөлшерлеме | 2021 жылғы 30 маусым (аудит жүргізілмеген) | | 2020 жылғы 31 желтоқсан (аудит жүргізілген) | |
|--|--------|--------------|---------------------|---|--------------------|--|--------------------|
| | | | | АҚШ доллары | Мың теңгемен | АҚШ доллары | Мың теңгемен |
| ҚТГ облигациялары | 2017 | 2027 | 4,375% | 706.320.000 | 302.227.265 | 706.320.000 | 297.297.151 |
| ҚТГ Аймақ облигациялары | 2015 | 2025 | 7,50% | - | 5.000.000 | - | 5.000.000 |
| | | | | 706.320.000 | 307.227.265 | 706.320.000 | 302.297.151 |
| Плюсы: төленуге жататын пайыздар | | | | | 3.496.475 | | 3.440.968 |
| Шегере отырып: мәміле бойынша амортизацияланбаған шығындарды | | | | | (238.538) | | (257.483) |
| Минусы: дисконт | | | | | (887.067) | | (954.158) |
| | | | | | 309.598.135 | | 304.526.478 |
| Минусы: есепті күннен бастап 12 ай ішінде өтелуге жататын сома | | | | | (3.496.475) | | (3.440.968) |
| 12 айдан кейін өтеуге жататын сомалар | | | | | 306.101.660 | | 301.085.510 |

14. ПАЙЫЗДЫҚ ҚАРЫЗДАР

2021 жылғы 30 маусымдағы және 2020 жылғы 31 желтоқсандағы жағдай бойынша пайыздық қарыздарға мыналар кірді:

| | 2021 жылғы 30 маусым (аудит жүргізілмеген) | 2020 жылғы 31 желтоқсан (аудит жүргізілген) |
|--|--|---|
| <i>Мың теңгемен</i> | | |
| Құбылмалы мөлшерлеме бойынша пайыздық қарыздар | 141.750.198 | 143.576.746 |
| Тіркелген мөлшерлеме бойынша пайыздық қарыздар | 40.527.222 | 44.626.286 |
| | 182.277.420 | 188.203.032 |
| Плюсы: төленуге жататын пайыздар | 1.629.329 | 1.498.888 |
| Шегере отырып: мәміле бойынша амортизацияланбаған шығындарды | (1.318.051) | (1.404.619) |
| | 182.588.698 | 188.297.301 |
| Минусы: есепті күннен бастап 12 ай ішінде өтелуге жататын сома | (20.449.891) | (20.319.501) |
| 12 айдан кейін өтелуге жататын сомалар | 162.138.807 | 167.977.800 |

**АРАЛЫҚ ҚЫСҚАРТЫЛҒАН ШОҒЫРЛАНДЫРЫЛҒАН ҚАРЖЫЛЫҚ
ЕСЕПТІЛІККЕ ЕСКЕРТПЕЛЕР (аудит жүргізілмеген) (жалғасы)**
15. РЕЗЕРВТЕР

| <i>Мың теңгемен</i> | Газды тасымалдау шығыстары бойынша резерв | Учаскені жою және қалпына келтіру бойынша резерв | Газ құбырларын жою және учаскелерді қалпына келтіру бойынша резерв | Салықтар бойынша резервтер | Басқасы | Жиыны |
|---|---|--|--|----------------------------|------------------|--------------------|
| 2020 жылғы 31 желтоқсанға (аудит жүргізілген) | 30.765.943 | 2.921.803 | 79.869.001 | 72.883 | 1.629.853 | 115.259.483 |
| Кезең ішінде пайда болатын | - | - | - | - | 1.231 | 1.231 |
| Бағалаудағы өзгеріс (4-ескертіпте) | - | (11.116) | 1.654.780 | - | - | 1.643.664 |
| Дисконт амортизациясы | - | 108.671 | 2.748.700 | - | - | 2.857.371 |
| Бағамдық айырма | 510.195 | - | - | - | - | 510.195 |
| Пайдаланылды | - | - | - | (65.407) | (44.448) | (109.855) |
| 2021 жылғы 30 маусымға (аудит жүргізілмеген) | 31.276.138 | 3.019.358 | 84.272.481 | 7.476 | 1.586.636 | 120.162.089 |
| 2021 жылғы 30 маусымға ағымдағы резервтер | 31.276.138 | - | - | 7.476 | 1.573.539 | 32.857.153 |
| 2021 жылғы 30 маусымға ұзақ мерзімді резервтер | - | 3.019.358 | 84.272.481 | - | 13.097 | 87.304.936 |
| 2020 жылғы 31 желтоқсанға ағымдағы резервтер (аудит жүргізілмеген) | 30.765.943 | - | - | 72.883 | 1.617.987 | 32.456.813 |
| 2020 жылғы 31 желтоқсанға ұзақ мерзімді резервтер | - | 2.921.803 | 79.869.001 | - | 11.866 | 82.802.670 |

16. САУДА ЖӘНЕ БАСҚА ДА КРЕДИТОРЛЫҚ БЕРЕШЕК

| <i>Мың теңгемен</i> | 2021 жылғы 30 маусым (аудит жүргізілмеген) | 2020 жылғы 31 желтоқсан (аудит жүргізілген) |
|--|--|---|
| Байланысты тараптардың алдындағы берешек (23-ескертіпте) | 97.792.598 | 152.443.628 |
| Үшінші тараптардың алдындағы берешек | 32.649.758 | 52.467.920 |
| | 130.442.356 | 204.911.548 |

Сауда кредиторлық берешек газ көлік жүйесін жөндеумен және қызмет көрсетумен байланысты сатып алынған газ және активтер мен қызметтер үшін кредиторлық берешекпен білдірілген. Сауда және басқа да кредиторлық берешек пайызсыз болып табылады, сол бойынша есеп айырысулар әдетте 30 күнге дейінгі мерзімде жүзеге асырылады.

Сауда кредиторлық берешек келесі валюталарда білдірілген:

| <i>Мың теңгемен</i> | 2021 жылғы 30 маусым (аудит жүргізілмеген) | 2020 жылғы 31 желтоқсан (аудит жүргізілген) |
|---------------------|--|---|
| Теңге | 117.317.049 | 170.623.930 |
| АҚШ доллары | 12.267.889 | 21.197.018 |
| Ресей рублі | 857.229 | 13.075.847 |
| Басқасы | 189 | 14.753 |
| | 130.442.356 | 204.911.548 |

**АРАЛЫҚ ҚЫСҚАРТЫЛҒАН ШОҒЫРЛАНДЫРЫЛҒАН ҚАРЖЫЛЫҚ
ЕСЕПТІЛІККЕ ЕСКЕРТПЕЛЕР (аудит жүргізілмеген) (жалғасы)**
17. КЛИЕНТТЕРМЕН ЖАСАЛҒАН ШАРТТАР БОЙЫНША ТҮСІМ

| Мың теңгемен | Түсімді мойындау мерзімі | 30 маусымда аяқталған үш ай үшін (аудит жүргізілмеген) | | 30 маусымда аяқталған алты ай үшін (аудит жүргізілмеген) | |
|---|--------------------------------|--|-------------|--|-------------|
| | | 2021 жылғы | 2020 жылғы | 2021 жылғы | 2020 жылғы |
| Тауарлардың немесе қызметтердің типі | | | | | |
| Газды сатудан түскен кірістер | Ұзақ уақыт ішінде | 167.562.675 | 157.735.560 | 369.237.879 | 433.960.893 |
| Газды тасымалдау қызметтерінен түскен кірістер | Ұзақ уақыт ішінде | 39.227.768 | 21.041.874 | 75.204.002 | 62.091.407 |
| Газ құбырларына техникалық қызмет көрсетуден түскен түсім | Ұзақ уақыт ішінде | 2.317.022 | 4.542.196 | 6.029.972 | 8.735.439 |
| Басқасы | Ұзақ уақыт ішінде | 186.720 | 130.148 | 234.912 | 216.649 |
| | | 209.294.185 | 183.449.778 | 450.706.765 | 505.004.388 |
| Географиялық нарықтар | | | | | |
| Қытай | | 127.065.152 | 116.487.574 | 236.084.524 | 287.465.179 |
| Қазақстан | | 51.932.371 | 57.397.599 | 167.166.698 | 155.100.026 |
| ТМД | | 30.296.662 | 9.564.605 | 47.455.543 | 62.439.183 |
| | | 209.294.185 | 183.449.778 | 450.706.765 | 505.004.388 |

18. ӨТКІЗІЛГЕН ӨНІМНІҢ ӨЗІНДІК ҚҰНЫ

| Мың теңгемен | 30 маусымда аяқталған үш ай үшін (аудит жүргізілмеген) | | 30 маусымда аяқталған алты ай үшін (аудит жүргізілмеген) | |
|---|--|-------------|--|-------------|
| | 2021 жылғы | 2020 жылғы | 2021 жылғы | 2020 жылғы |
| Тасымалдау шығыстары | 76.943.816 | 69.033.930 | 170.220.247 | 155.927.059 |
| Сатылған газдың құны | 46.811.587 | 62.705.344 | 62.898.856 | 198.755.655 |
| Жалақы және тиісті аударымдар | 11.300.012 | 9.721.539 | 24.319.863 | 22.719.249 |
| Тозу және амортизация | 9.159.686 | 10.174.062 | 18.998.584 | 19.753.980 |
| Пайдалану құқығы нысанындағы активтердің амортизациясы | 8.124.572 | - | 16.249.146 | - |
| Жағар газ және газдан айырылу | 3.331.487 | 2.123.079 | 8.906.827 | 7.000.848 |
| Табыс салығынан басқа салықтар | 2.643.636 | 2.622.287 | 5.330.711 | 5.250.897 |
| Биллинг қызметтері | 1.823.391 | 1.619.883 | 2.378.597 | 2.763.806 |
| Күзет | 832.576 | 845.527 | 1.655.005 | 1.675.252 |
| Жөндеу және техникалық қызмет көрсету | 921.370 | 748.088 | 1.604.227 | 1.425.710 |
| Электр қуаты | 304.613 | 179.584 | 869.464 | 640.752 |
| Иссапар шығыстары | 384.306 | 161.879 | 675.264 | 457.115 |
| Байланыс шығыстары | 306.144 | 283.998 | 585.674 | 565.269 |
| Сақтандыру | 219.500 | 187.094 | 438.214 | 364.620 |
| Материалдар мен қорлар | 110.195 | 194.925 | 286.660 | 304.514 |
| Қысқа мерзімді жалдаумен байланысты шығыстар | 95.592 | 914.063 | 188.910 | 2.068.803 |
| Басқасы | 985.978 | 538.185 | 1.941.016 | 1.227.140 |
| | 164.298.461 | 162.053.467 | 317.547.265 | 420.900.669 |

Газды сатып алу-сату шарты бойынша келісімшарттың бағасын есептеу тәсілінің дұрыстығы туралы дау бойынша арбитраждың шешіміне сәйкес тараптар келісімшарт бағасын ҚТГ пайдасына қайта есептеу уағдаластығына қол жеткізді. 2021 жылғы 30 маусымда аяқталған алты айдың ішінде, сатылған газ құны 102.327.773 мың теңге сомаға (баламасы 239.648 мың АҚШ доллары), айыппұлдар мен өсімпұлдар 13.556.064 мың теңге мөлшерінде (баламасы 31.762 мың АҚШ доллары) түзетілді және 732.612 мың теңге сомаға (баламасы 1.716 мың АҚШ доллары) арбитраждық дауларға шығыстардың өтелуі басқа да операциялық кірістер ретінде танылды (20-ескерпне). 2021 жылғы 30 маусымдағы жағдай бойынша тараптардан арбитраждың шешімі бойынша алынған жалпы сома, ҚҚС сомасын қоса, 134.750.060 мың теңге болды (баламасы 315.432 мың АҚШ доллары).

**АРАЛЫҚ ҚЫСҚАРТЫЛҒАН ШОҒЫРЛАНДЫРЫЛҒАН ҚАРЖЫЛЫҚ
ЕСЕПТІЛІККЕ ЕСКЕРТПЕЛЕР (аудит жүргізілмеген) (жалғасы)**
19. ЖАЛПЫ ЖӘНЕ ӘКІМШІЛІК ШЫҒЫСТАР

| <i>Мың теңгемен</i> | 30 маусымда аяқталған үш ай үшін (аудит жүргізілмеген) | | 30 маусымда аяқталған алты ай үшін (аудит жүргізілмеген) | |
|--|--|------------------|--|-------------------|
| | 2021 жылғы | 2020 жылғы | 2021 жылғы | 2020 жылғы |
| Жалақы және тиісті аударымдар | 3.379.847 | 2.785.085 | 6.150.000 | 5.605.816 |
| Кеңес беру қызметтері | 928.856 | 549.938 | 1.479.624 | 803.297 |
| Жөндеу және техникалық қызмет көрсету | 1.008.272 | 603.750 | 1.329.737 | 854.001 |
| Табыс салығынан басқа салықтар | 589.586 | 794.770 | 1.140.721 | 1.441.890 |
| Пайдалану құқығы нысанындағы активтердің амортизациясы | 544.063 | 590.540 | 1.092.142 | 1.180.614 |
| Тозу және амортизация | 485.099 | 469.613 | 962.857 | 926.119 |
| Қысқа мерзімді жалдаумен және құны төмен активтерді жалдаумен байланысты шығыстар | 110.203 | 106.561 | 229.726 | 215.175 |
| Офисті ұстап тұру шығыстары | 104.617 | 129.228 | 181.144 | 243.230 |
| Банктердің комиссиялары | 35.822 | 23.152 | 96.389 | 59.518 |
| Байланыс қызметтері | 47.879 | 45.553 | 94.014 | 89.425 |
| Іссапар шығыстары | 40.345 | 17.212 | 85.760 | 73.027 |
| Күзет қызметтері | 28.232 | 27.615 | 51.616 | 54.949 |
| Кадрларды даярлау және біліктілікті арттыру | 11.191 | 5.050 | 18.928 | 47.220 |
| Сақтандыру шығыстары | 7.810 | 9.467 | 17.580 | 17.337 |
| Айыппұлдар мен өсімпұлдар | 2.135 | 3.936 | 7.884 | 5.419 |
| Салық бойынша резерв, нетто | - | 2.685 | - | 2.700 |
| Мерекелік, мәдени-жаппай және спорттық іс- шараларды өткізу шығыстары | - | - | - | 63 |
| Тауар-материалдық қорлардың құнын таза өткізу құнына дейін азайту | (5.034) | (1.600) | (5.077) | (1.600) |
| Басқасы | 653.211 | 531.630 | 1.195.143 | 1.241.466 |
| | 7.972.134 | 6.694.185 | 14.128.188 | 12.859.666 |

20. ОПЕРАЦИЯЛЫҚ ҚЫЗМЕТТЕН ТҮСКЕН БАСҚА ДА КІРІС

| <i>Мың теңгемен</i> | 30 маусымда аяқталған үш ай үшін (аудит жүргізілмеген) | | 30 маусымда аяқталған алты ай үшін (аудит жүргізілмеген) | |
|---|--|------------------|--|------------------|
| | 2021 жылғы | 2020 жылғы | 2021 жылғы | 2020 жылғы |
| Айыппұлдар мен өсімпұлдар | 13.889.008 | 36.114 | 14.128.309 | 345.889 |
| Көрсетілген қызметтерден түскен кіріс (үйшілік газды қызмет көрсету, монтаж, техникалық қызмет көрсету) | 476.098 | 203.633 | 903.125 | 635.944 |
| Арбитраждық дауларды өтеу | 732.612 | - | 732.612 | - |
| Негізгі құралдарды шегеруден болған кіріс, нетто | (229.913) | - | 410.840 | - |
| Келешек кезеңдер кірістерінің амортизациясы | 124.219 | 128.199 | 251.559 | 250.318 |
| Тауар-материалдық қорларды сатудан түскен кіріс, нетто | 17.456 | 1.211 | 213.548 | 62.923 |
| Бағдарламаны қысқартудан түскен пайда | - | 1.092.497 | - | 1.092.497 |
| Басқасы | 51.061 | 49.660 | 118.410 | 299.747 |
| | 15.060.541 | 1.511.314 | 16.758.403 | 2.687.318 |

АРАЛЫҚ ҚЫСҚАРТЫЛҒАН ШОҒЫРЛАНДЫРЫЛҒАН ҚАРЖЫЛЫҚ ЕСЕПТІЛІККЕ ЕСКЕРТПЕЛЕР (аудит жүргізілмеген) (жалғасы)

21. ҚАРЖЫЛЫҚ КІРІСТЕР МЕН ҚАРЖЫЛЫҚ ШЫҒЫСТАР

| Мың теңгемен | 30 маусымда аяқталған үш ай үшін (аудит жүргізілмеген) | | 30 маусымда аяқталған алты ай үшін (аудит жүргізілмеген) | |
|--|--|--------------------|--|---------------------|
| | 2021 жылғы | 2020 жылғы | 2021 жылғы | 2020 жылғы |
| Қаржылық кіріс | | | | |
| Депозиттер бойынша пайыздық кіріс | 2.461.840 | 1.651.431 | 4.790.848 | 2.879.334 |
| Байланысты тараптарға берілген қарыздар бойынша пайыздық кіріс | 2.463.176 | 2.466.983 | 4.784.406 | 4.706.529 |
| Қаржылық кепілдіктің амортизациясы | 835.300 | 1.045.799 | 1.655.629 | 2.095.164 |
| Борыштық бағалы қағаздарды өтеу бойынша дисконт | - | 927.194 | - | 927.194 |
| Басқасы | 144.521 | (67.920) | 210.977 | 16.968 |
| | 5.904.837 | 6.023.487 | 11.441.860 | 10.625.189 |
| Қаржылық шығындар | | | | |
| Шығарылған борыштық бағалы қағаздар бойынша пайыздар | (4.902.928) | (3.373.581) | (8.255.705) | (6.770.210) |
| Пайыздық қарыздар | (4.030.631) | (2.877.482) | (7.723.841) | (4.918.246) |
| Дисконт амортизациясы - учаскені жою және қалпына келтіру резервтері (15-ескертпе) | (1.378.374) | (1.654.179) | (2.857.371) | (3.189.683) |
| Жалдау міндеттемелері бойынша пайыздық шығыстар | (908.431) | - | (1.811.056) | - |
| Пайыздық қарыздармен байланысты мәміле бойынша шығындар амортизациясы | (43.432) | (16.378) | (86.568) | (32.756) |
| Шығарылған борыштық бағалы қағаздар бойынша дисконт амортизациясы | (39.410) | (34.983) | (74.355) | (69.159) |
| Қаржылық міндеттемелер бойынша дисконт амортизациясы | - | (176.505) | - | (350.430) |
| Байланысты тараптан қарыздар бойынша пайыздар | - | (152.540) | - | (305.079) |
| Қаржы активтерінен болған басқа да шығын | - | - | - | - |
| Басқасы | (260.936) | (231.127) | (556.436) | (484.322) |
| | (11.564.142) | (8.516.775) | (21.365.332) | (16.119.885) |

22. ТАБЫС САЛЫҒЫ БОЙЫНША ШЫҒЫСТАР

Топқа заңнамада көзделген 20% мөлшерлеме бойынша корпоративтік табыс салығы салынады.

| Мың теңгемен | 30 маусымда аяқталған үш ай үшін (аудит жүргізілмеген) | | 30 маусымда аяқталған алты ай үшін (аудит жүргізілмеген) | |
|--|--|------------------|--|-------------------|
| | 2021 жылғы | 2020 жылғы | 2021 жылғы | 2020 жылғы |
| Корпоративтік табыс салығы бойынша шығыстар | 11.452.558 | 656.358 | 22.229.372 | 7.816.066 |
| Мерзімі ұзартылған табыс салығы бойынша шығыстар | 721.874 | 3.427.635 | 741.347 | 5.481.606 |
| Өткен жылдың табыс салығын түзету | - | 429.991 | 141.214 | 429.991 |
| | 12.174.432 | 4.513.984 | 23.111.933 | 13.727.663 |

23. БАЙЛАНЫСТЫ ТАРАПТАРМЕН МӘМІЛЕЛЕР

Байланысты тараптармен жасалатын мәмілелердің ережелері мен шарттары

24 ХБЕС «Байланысты тараптар туралы ақпаратты ашуға» сәйкес, тараптардың бірінің екіншінің қаржылық және операциялық шешімдеріне елеулі әсер ету немесе бақылау мүмкіндігі бар тараптар байланысты деп саналады. Тараптардың байланыстылығы туралы мәселені шешу кезінде олардың заңды нысаны ғана емес, тараптардың өзара қарым-қатынастарының мазмұны да ескеріледі.

Басшылық Топтың байланысты тараптармен мәмілелер туралы ақпаратты сәйкестендіру және тиісінше ашып көрсету үшін тиісті процедуралары бар деп есептейді.

**АРАЛЫҚ ҚЫСҚАРТЫЛҒАН ШОҒЫРЛАНДЫРЫЛҒАН ҚАРЖЫЛЫҚ
ЕСЕПТІЛІККЕ ЕСКЕРТПЕЛЕР (аудит жүргізілмеген) (жалғасы)****23. БАЙЛАНЫСТЫ ТАРАПТАРМЕН МӘМІЛЕЛЕР (жалғасы)**

Байланысты тараптармен жасалатын мәмілелердің ережелері мен шарттары (жалғасы)

2021 және 2020 жылдардың 30 маусымында аяқталған алты ай үшін байланысты тараптармен негізгі мәмілелер төменде көрсетілген:

| Мың теңгемен | 30 маусымда аяқталған үш ай үшін (аудит жүргізілмеген) | | 30 маусымда аяқталған алты ай үшін (аудит жүргізілмеген) | |
|---|--|-------------------|--|--------------------|
| | 2021 жылғы | 2020 жылғы | 2021 жылғы | 2020 жылғы |
| Тауарлар мен қызметтерді сату | | | | |
| «ҚазМұнайГаз»-дың жалпы бақылауындағы ұйымдар | 215.218 | 172.166 | 626.413 | 574.655 |
| Топ қатысушы болып табылатын бірлескен кәсіпорындар | 44.329.744 | 4.306.163 | 48.429.015 | 8.317.919 |
| Бас компания қатысушы болып табылатын бірлескен кәсіпорындар | 3.902.395 | 9.727.005 | 8.779.951 | 16.419.209 |
| «Самұрық-Қазына» мен Үкіметтің бақылауындағы ұйымдар | 1.940.595 | 1.100.442 | 7.725.797 | 5.352.641 |
| «Самұрық-Қазына» және Үкімет қатысушылар болып табылатын бірлескен кәсіпорындар | – | 1.191 | – | 1.191 |
| | 50.387.952 | 15.306.967 | 65.561.176 | 30.665.615 |
| Тауарлар мен қызметтерді сатып алу | | | | |
| «ҚазМұнайГаз»-дың жалпы бақылауындағы ұйымдар | 1.167.721 | 926.345 | 1.627.819 | 1.495.203 |
| Топ қатысушы болып табылатын бірлескен кәсіпорындар | 76.298.494 | 62.750.761 | 163.094.350 | 148.318.759 |
| Бас компания қатысушы болып табылатын бірлескен кәсіпорындар | 28.766.108 | 19.152.985 | 47.856.436 | 46.301.745 |
| «Самұрық-Қазына» мен Үкіметтің бақылауындағы ұйымдар | 753.141 | 771.245 | 1.479.423 | 1.557.699 |
| «Самұрық-Қазына» және Үкімет қатысушылар болып табылатын бірлескен кәсіпорындар | – | 853.330 | – | 1.950.461 |
| | 106.985.464 | 84.454.666 | 214.058.028 | 199.623.867 |
| Айыппұлдар мен өсімпұлдар | | | | |
| Бас компания қатысушы болып табылатын бірлескен кәсіпорындар | 2.338.053 | – | 2.338.053 | – |
| | 2.338.053 | – | 2.338.053 | – |
| Қаржылық кіріс | | | | |
| Топ қатысушы болып табылатын бірлескен кәсіпорындар | 3.298.476 | 3.446.136 | 6.440.035 | 6.818.655 |
| | 3.298.476 | 3.446.136 | 6.440.035 | 6.818.655 |
| Қаржылық шығындар | | | | |
| Топ қатысушы болып табылатын бірлескен кәсіпорындар | 80.536 | 49.235 | 159.629 | 103.802 |
| Бас компания қатысушы болып табылатын бірлескен кәсіпорындар | 47.190 | 59.371 | 103.648 | 122.264 |
| «Самұрық-Қазына» мен Үкіметтің бақылауындағы ұйымдар | 1.016.091 | 1.406.805 | 2.083.662 | 2.844.871 |
| «Самұрық-Қазына» және Үкімет қатысушылар болып табылатын бірлескен кәсіпорындар | 821.429 | – | 1.650.577 | – |
| | 1.965.246 | 1.515.411 | 3.997.516 | 3.070.937 |

АРАЛЫҚ ҚЫСҚАРТЫЛҒАН ШОҒЫРЛАНДЫРЫЛҒАН ҚАРЖЫЛЫҚ ЕСЕПТІЛІККЕ ЕСКЕРТПЕЛЕР (аудит жүргізілмеген) (жалғасы)

23. БАЙЛАНЫСТЫ ТАРАПТАРМЕН МӘМІЛЕЛЕР (жалғасы)

Байланысты тараптармен жасалатын мәмілелердің ережелері мен шарттары (жалғасы)

2021 жылғы 30 маусымдағы және 2020 жылғы 31 желтоқсандағы жағдай бойынша байланысты тараптармен мәмілелер бойынша негізгі қалдықтар былайша болды:

| <i>Мың теңгемен</i> | 2021 жылғы 30 маусым (аудит жүргізілмеген) | 2020 жылғы 31 желтоқсан (аудит жүргізілген) |
|---|---|--|
| Басқа да ұзақ мерзімді қаржы активтері | | |
| Топ қатысушы болып табылатын бірлескен кәсіпорындар | 4.846.991 | 2.445.348 |
| | 4.846.991 | 2.445.348 |
| Сауда дебиторлық берешек | | |
| «ҚазМұнайГаз»-дың жалпы бақылауындағы ұйымдар | 47.214 | 12.931 |
| Топ қатысушы болып табылатын бірлескен кәсіпорындар | 7.699.651 | 5.251.022 |
| Бас компания қатысушы болып табылатын бірлескен кәсіпорындар | 1.127.015 | 10.079 |
| «Самұрық-Қазына» мен Үкіметтің бақылауындағы ұйымдар | 676.024 | 2.986.052 |
| | 9.549.904 | 8.260.084 |
| | | |
| | 2021 жылғы 30 маусым (аудит жүргізілмеген) | 2020 жылғы 31 желтоқсан (аудит жүргізілген) |
| <i>Мың теңгемен</i> | | |
| Байланысты тараптарға қарыздар | | |
| Топ қатысушы болып табылатын бірлескен кәсіпорындар | 175.037.581 | 172.151.228 |
| | 175.037.581 | 172.151.228 |
| Берілген аванстар | | |
| «ҚазМұнайГаз»-дың жалпы бақылауындағы ұйымдар | 1.907 | 1.318 |
| Бас компания қатысушы болып табылатын бірлескен кәсіпорындар | 4.432.249 | 4.432.249 |
| «Самұрық-Қазына» мен Үкіметтің бақылауындағы ұйымдар | 371.326 | 371.736 |
| | 4.805.482 | 4.805.303 |
| Сауда және басқа да кредиторлық берешек | | |
| «ҚазМұнайГаз»-дың жалпы бақылауындағы ұйымдар | 431.205 | 614.933 |
| Топ қатысушы болып табылатын бірлескен кәсіпорындар | 78.303.147 | 84.446.323 |
| Бас компания қатысушы болып табылатын бірлескен кәсіпорындар | 18.000.232 | 65.274.174 |
| «Самұрық-Қазына» мен Үкіметтің бақылауындағы ұйымдар | 1.058.014 | 2.108.198 |
| | 97.792.598 | 152.443.628 |
| Шарт бойынша міндеттемелер | | |
| «ҚазМұнайГаз»-дың жалпы бақылауындағы ұйымдар | 487 | 143.523 |
| Бас компания қатысушы болып табылатын бірлескен кәсіпорындар | 863.134 | 1.111.219 |
| «Самұрық-Қазына» мен Үкіметтің бақылауындағы ұйымдар | 8.018 | 5.488 |
| | 871.639 | 1.260.230 |
| Қарыздар | | |
| «Самұрық-Қазына» мен Үкіметтің бақылауындағы ұйымдар | 41.190.042 | 45.329.645 |
| | 41.190.042 | 45.329.645 |
| Жалдау бойынша міндеттемелер | | |
| «Самұрық-Қазына» және Үкімет қатысушылар болып табылатын бірлескен кәсіпорындар | 32.061.113 | - |
| | 32.061.113 | - |
| Басқа да қаржылық міндеттемелер | | |
| «ҚазМұнайГаз»-дың жалпы бақылауындағы ұйымдар | 2.713 | - |
| Топ қатысушы болып табылатын бірлескен кәсіпорындар | 5.248.233 | 6.639.364 |
| Бас компания қатысушы болып табылатын бірлескен кәсіпорындар | 1.739.053 | 2.308.665 |
| «Самұрық-Қазына» мен Үкіметтің бақылауындағы ұйымдар | 33.507 | 33.001 |
| «Самұрық-Қазына» және Үкімет қатысушылар болып табылатын бірлескен кәсіпорындар | 2.530 | 47.359 |
| | 7.026.036 | 9.028.389 |

АРАЛЫҚ ҚЫСҚАРТЫЛҒАН ШОҒЫРЛАНДЫРЫЛҒАН ҚАРЖЫЛЫҚ ЕСЕПТІЛІККЕ ЕСКЕРТПЕЛЕР (аудит жүргізілмеген) (жалғасы)

23. БАЙЛАНЫСТЫ ТАРАПТАРМЕН МӘМІЛЕЛЕР (жалғасы)

Жалдау бойынша міндеттемелер

ИОА «АстанаГаз ҚМГ» АҚ-мен бұрын қысқа мерзімді жалдау ретінде ескерілген «Сарыарқа» МҚ жалдау туралы тиісті келісімге өзгерістер енгізді. «АстанаГаз ҚМГ» АҚ «Самұрық-Қазына»-ның бірлескен бақылауындағы кәсіпорын болып табылады. Түрлендіру күніне жалдау міндеттемесі мен пайдалану құқығы нысанындағы активтердің келтірілген құны жылдық 11% мөлшерінде қосымша қарыз қаражатын тартудың нарықтық мөлшерлемесімен 32.498.293 мың теңге болды. 2021 жылғы 30 маусымдағы жағдай бойынша жалдау міндеттемесінің баланстық құны 32.061.113 мың теңге болды.

Негізгі басқарушы персоналға төленетін сыйақы

Негізгі басқарушы персонал Компания басқармасының мүшелерінен және тәуелсіз директорлардан тұрады. 2021 және 2020 жылдардың 30 маусымына негізгі басқарушы персоналға төленген сыйақының жалпы сомасы 267.854 мың теңге және тиісінше 101.177 мың теңге болды, әрі ол, ең бастысы, жалақы мен басқа да төлемдерден тұрды және жиынтық кіріс туралы есептің жалпы және әкімшілік шығыстар құрамына қосылды.

24. ҚАРЖЫЛЫҚ ЖӘНЕ ШАРТТЫ МІНДЕТТЕМЕЛЕР

2020 жылғы 31 желтоқсанда аяқталған жыл үшін Топтың жылдық шоғырландырылған қаржылық есептілігінде ашылып көрсетілген шарттық міндеттемелер мен шартты міндеттемелерге қосымша 2021 жылғы 30 маусымда аяқталған алты айдың ішінде мынадай өзгерістер болды:

Күрделі шығындар бойынша міндеттемелер

2021 жылғы 30 маусымдағы жағдай бойынша Топтың негізгі құралдарды сатып алумен және құрылыспен байланысты күрделі шығындар бойынша, ҚҚС қоспағанда шамамен 102.932.040 мың теңгеге (2020 жылғы 31 желтоқсан: ҚҚС қоспағанда 83.738.131 мың теңге) міндеттемелері бар. Күрделі шығындар бойынша бұл міндеттемелер «Корпоративтік ақпарат» *1-ескертеде* сипатталған инвестициялық бағдарламамен ішінара байланысты.

АГҚ және БШГ міндеттемелері

Компанияның 2021 жылғы 30 маусымға АГҚ мен БШГ күрделі шығындары бойынша міндеттемелердегі үлесі былайша болды:

| Мың теңгемен | АГҚ | БШГ |
|--|-----------|------------|
| Негізгі құралдарды сатып алу және салу | 2.911.947 | 29.569.586 |

25. ҚАРЖЫ ҚҰРАЛДАРЫНЫҢ ӘДІЛ ҚҰНЫ

Бұдан әрі Топтың барлық қаржы құралдарының баланстық құны мен әділ құны бойынша бөле отырып салыстыру берілген:

Келесі кестелерде Топ активтері мен міндеттемелерінің әділ құнын бағалау иерархиясы көрсетілген:

| Мың теңгемен | 2021 жылғы 30 маусым (аудит жүргізілмеген) | | | | |
|-------------------------------------|---|---------------|--|--|--|
| | Баланстық құн | Әділ құны | Бағалау деңгейі бойынша әділ құны | | |
| | | | Белсенді нарықтардағы баға белгілеулері (1-деңгей) | Маңызды қадағаланатын бастапқы деректер (2-деңгей) | Маңызды қадағаланбайтын бастапқы деректер (3-деңгей) |
| Қаржы активтері | | | | | |
| Байланысты тараптарға қарыздар | 175.037.581 | 196.159.159 | - | - | 196.159.159 |
| Қаржылық міндеттемелер | | | | | |
| Шығарылған борыштық бағалы қағаздар | (309.598.135) | (345.005.367) | (345.005.367) | - | - |
| Пайыздық қарыздар | (182.588.698) | (181.387.494) | - | (181.387.494) | - |

АРАЛЫҚ ҚЫСҚАРТЫЛҒАН ШОҒЫРЛАНДЫРЫЛҒАН ҚАРЖЫЛЫҚ ЕСЕПТІЛІККЕ ЕСКЕРТПЕЛЕР (аудит жүргізілмеген) (жалғасы)

25. ҚАРЖЫ ҚҰРАЛДАРЫНЫҢ ӘДІЛ ҚҰНЫ (жалғасы)

2021 жылғы 30 маусымда аяқталған алты айда 1-деңгей мен 2-деңгей арасында аударымдар болған жоқ.

| Мың теңгемен | Баланстық құн | Әділ құны | 2021 жылғы 31 желтоқсан (аудит жүргізілген) | | |
|--|---------------|---------------|--|--|--|
| | | | Бағалау деңгейі бойынша әділ құны | | |
| | | | Белсенді нарықтардағы баға белгілеулері (1-деңгей) | Маңызды қадағаланатын бастапқы деректер (2-деңгей) | Маңызды қадағаланбай- тын бастапқы деректер (3-деңгей) |
| Қаржы активтері | | | | | |
| Байланысты тарапқа берілген пайыздық қарыздар | 172.151.228 | 159.808.893 | - | - | 159.808.893 |
| Қаржылық міндеттемелер | | | | | |
| Шығарылған борыштық бағалы қағаздар | (304.526.478) | (282.195.749) | (282.195.749) | - | - |
| Пайыздық қарыздар | (188.297.301) | (184.793.576) | - | (184.793.576) | - |

2020 жылы 1-ші және 2-деңгейлердің арасында аударымдар болған жоқ.

Бағалау мәндері мен жорамалдар

Топ басшылығы ақша қаражаты мен банк салымдарының, сауда дебиторлық берешектің, байланысты тараптарға берілген пайызсыз қарыздардың, сауда және басқа да кредиторлық берешектің, алынған қысқа мерзімді қарыздардың әділ құны, шамамен олардың баланстық құнына тең екендігін айқындады.

Аралық қысқартылған шоғырландырылған қаржылық есептілікке қосылған қаржы активтері мен міндеттемелерінің әділ құны мұндай мәмілені жасағысы келетін тараптардың арасындағы ағымдағы операцияның нәтижесінде мәжбүрлі сатудан немесе таратудан басқа, құралға айырбасталуы мүмкін соманы білдіреді.

Бағасы белгіленетін облигациялардың әділ құны есепті күнге баға белгілеудің негізінде айқындалады.

Ұзақ мерзімді қарыздардың әділ құны өтеуге дейін қалған ұқсас талаптармен, несие тәуекелімен және мерзімдермен берешек үшін ағымдағы мөлшерлемелерді пайдалана отырып дисконтталған ақша ағындары әдістерінің көмегімен айқындалады.

26. СЕГМЕНТТІК ЕСЕПТІЛІК

Топ өзінің операциялық сегменттерін операциялар табиғатының негізінде айқындайды. Операциялық сегменттердің тиімділігін басшылық тұрақты негізде бағалап отырады.

Топтың келесі есепті сегменттері айқындалды:

- Газбен сауда жасау – газды Қазақстан Республикасында және одан тыс жерлерде сату;
- Газды тасымалдау және сақтау – газды тасымалдау және сатып алынған газды жер асты газ қоймаларында сақтау.

Қалған операциялық сегменттер (газды барлау және өндіру, көлік қызметтерін көрсету) олардың елеусіздігіне орай басқа операциялық сегмент ретінде агрегацияланды және көрсетілді.

Негізінен Топтың барлық операциялары мен активтері Қазақстан Республикасында орналасқан.

АРАЛЫҚ ҚЫСҚАРТЫЛҒАН ШОҒЫРЛАНДЫРЫЛҒАН ҚАРЖЫЛЫҚ ЕСЕПТІЛІККЕ ЕСКЕРТПЕЛЕР (аудит жүргізілмеген) (жалғасы)

26. СЕГМЕНТТІК ЕСЕПТІЛІК (жалғасы)

Төмендегі кестеде түсім мен таза пайда туралы ақпарат, сондай-ақ Топтың 2021 жылғы 30 маусымда аяқталған алты айдағы операциялық сегменттері бойынша активтері мен міндеттемелері туралы ақпарат көрсетілген:

| <i>Мың теңгемен</i> | Газбен сауда жасау | Газды тасымалдау және сақтау | Басқасы сегменттер | Элиминация | Жиыны |
|--|--------------------------|------------------------------------|-----------------------|----------------------|----------------------|
| Сыртқы клиенттерге сатудан түсім | 395.012.095 | 54.939.064 | 755.606 | - | 450.706.765 |
| Басқа сегменттерге сатудан түсім | 7.114.482 | 64.605.164 | 12.590.184 | (84.309.830) | - |
| Түсім жиыны | 402.126.577 | 119.544.228 | 13.345.790 | (84.309.830) | 450.706.765 |
| Жалпы пайда | 75.775.342 | 49.786.206 | 5.965.266 | 1.632.686 | 133.159.500 |
| Қаржылық кіріс | 10.961.361 | 1.420.183 | 732.331 | (1.672.015) | 11.441.860 |
| Қаржылық шығындар | (15.132.446) | (6.884.969) | (379.280) | 1.031.363 | (21.365.332) |
| Тозу және амортизация | (5.959.397) | (12.581.753) | (1.765.264) | - | (20.306.414) |
| Бірлескен кәсіпорындардың пайдасындағы үлесі | - | 156.997.403 | 61.448 | - | 157.058.851 |
| Табыс салығы бойынша шығыстар | (9.775.306) | (12.232.067) | (1.104.560) | - | (23.111.933) |
| Кезеңдегі таза пайда | 214.717.425 | 185.607.375 | 3.591.088 | (150.163.782) | 253.752.106 |
| Басқа да сегментті ақпарат | | | | | |
| Бірлескен кәсіпорындарға инвестициялар | - | 525.082.509 | 1.092.203 | - | 526.174.712 |
| Күрделі шығыстар | 4.675.440 | 34.628.638 | 2.637.483 | (12.169.173) | 29.772.388 |
| Күтілетін несиелік зиян резерві | (5.301.533) | (381.888) | (112.222) | - | (5.795.643) |
| Ескірген қорлар мен берілген аванстар бойынша резервтер | (184.784) | (1.471.908) | - | - | (1.656.692) |
| Сегмент активтері | 1.532.330.474 | 1.392.600.648 | 86.013.460 | (488.277.723) | 2.522.666.859 |
| Сегмент міндеттемелері | 666.684.928 | 254.194.918 | 15.800.635 | (56.328.368) | 880.352.113 |

Төменде түсім мен таза пайда туралы ақпарат, сондай-ақ Топтың 2020 жылғы 30 маусымда аяқталған алты айдағы операциялық сегменттері бойынша активтері мен міндеттемелері туралы ақпарат көрсетілген:

| <i>Мың теңгемен</i> | Газбен сауда жасау | Газды тасымалдау және сақтау | Басқасы сегменттер | Элиминация | Жиыны |
|--|--------------------------|------------------------------------|-----------------------|----------------------|----------------------|
| Сыртқы клиенттерге сатудан түсім | 455.436.272 | 48.904.959 | 663.157 | - | 505.004.388 |
| Басқа сегменттерге сатудан түсім | 5.397.310 | 47.141.571 | 13.415.077 | (65.953.958) | - |
| Түсім жиыны | 460.833.582 | 96.046.530 | 14.078.234 | (65.953.958) | 505.004.388 |
| Жалпы пайда | 35.456.904 | 43.899.121 | 7.395.887 | (2.648.193) | 84.103.719 |
| Қаржылық кіріс | 10.858.354 | 1.001.304 | 218.271 | (1.452.740) | 10.625.189 |
| Қаржылық шығындар | (12.480.524) | (4.058.819) | (253.635) | 673.093 | (16.119.885) |
| Тозу және амортизация | (6.167.285) | (13.266.941) | (1.686.786) | - | (21.121.012) |
| Бірлескен кәсіпорындардың пайдасындағы үлесі | - | 100.766.290 | - | - | 100.766.290 |
| Табыс салығы бойынша шығыстар | (3.526.690) | (8.662.358) | (1.538.615) | - | (13.727.663) |
| Кезеңдегі таза пайда | 100.067.672 | 132.985.779 | 3.690.302 | (88.380.551) | 148.363.202 |
| Басқа да сегментті ақпарат | | | | | |
| Бірлескен кәсіпорындарға инвестициялар | - | 428.660.505 | 1.066.966 | - | 429.727.471 |
| Күрделі шығыстар | 10.921.818 | 72.770.689 | 4.033.416 | - | 87.725.923 |
| Күтілетін несиелік зиян резерві | (4.683.266) | (375.800) | (80.630) | - | (5.139.696) |
| Ескірген қорлар мен берілген аванстар бойынша резервтер | (195.094) | (1.471.908) | (285.340) | - | (1.952.342) |
| Сегмент активтері | 1.399.083.415 | 1.317.799.737 | 81.865.077 | (488.666.143) | 2.310.082.086 |
| Сегмент міндеттемелері | 747.751.741 | 215.440.812 | 16.849.832 | (58.392.914) | 921.649.471 |

**АРАЛЫҚ ҚЫСҚАРТЫЛҒАН ШОҒЫРЛАНДЫРЫЛҒАН ҚАРЖЫЛЫҚ
ЕСЕПТІЛІККЕ ЕСКЕРТПЕЛЕР (аудит жүргізілмеген) (жалғасы)**

26. СЕГМЕНТТІК ЕСЕПТІЛІК (жалғасы)

Сегмент тиімділігі шоғырландырылған қаржылық есептіліктегідей негізде өлшенетін таза пайда ретінде кірістердің негізінде бағаланады. Сегментаралық транзакциялар сегменттер арасында келісілген талаптарда жасалды, әрі олар, байланысты және үшінші тараптарға қолжетімді болатын белгілі бір реттелетін қызметтерді қоспағанда, нарықтық мөлшерлемелерге міндетті түрде сәйкес келмеуі де мүмкін.

Элиминирлеу топшілік айналымдарды алып тастауды білдіреді.

2021 жылғы 30 маусымда аяқталған алты айдың ішінде Топ «Петрочайна» тобынан 52% түсім (2020 жылғы 30 маусымда аяқталған алты айда: 57%) және «Газпром» тобынан 10% (2020 жылғы 30 маусымда аяқталған алты айда: 12%) алды.

27. ЕСЕПТІ КҮННЕН KEЙІНГІ ОҚИҒАЛАР

Топтың есепті кезеңнен кейін маңызды оқиғалары болған жоқ.